

# A107A - A107AK

ATTACCHI SPECIFICI PER - SPECIFIC FITTING KIT FOR - KIT DE MONTAGE SPECIFIQUE POUR  
SPEZIFISCHER MONTAGEKIT FÜR - ANCLAJE ESPECÍFICO PARA - ANCORADOURO ESPECÍFICO

PIAGGIO LIBERTY 50-125-150-200 (2002/2008) / PIAGGIO LIBERTY 50-125-150 (2009/2015)

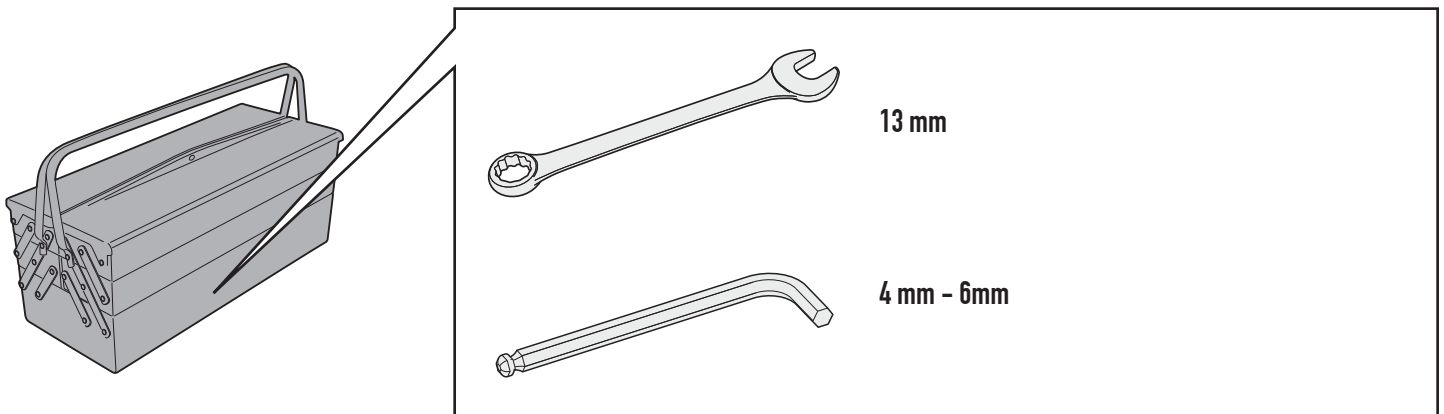
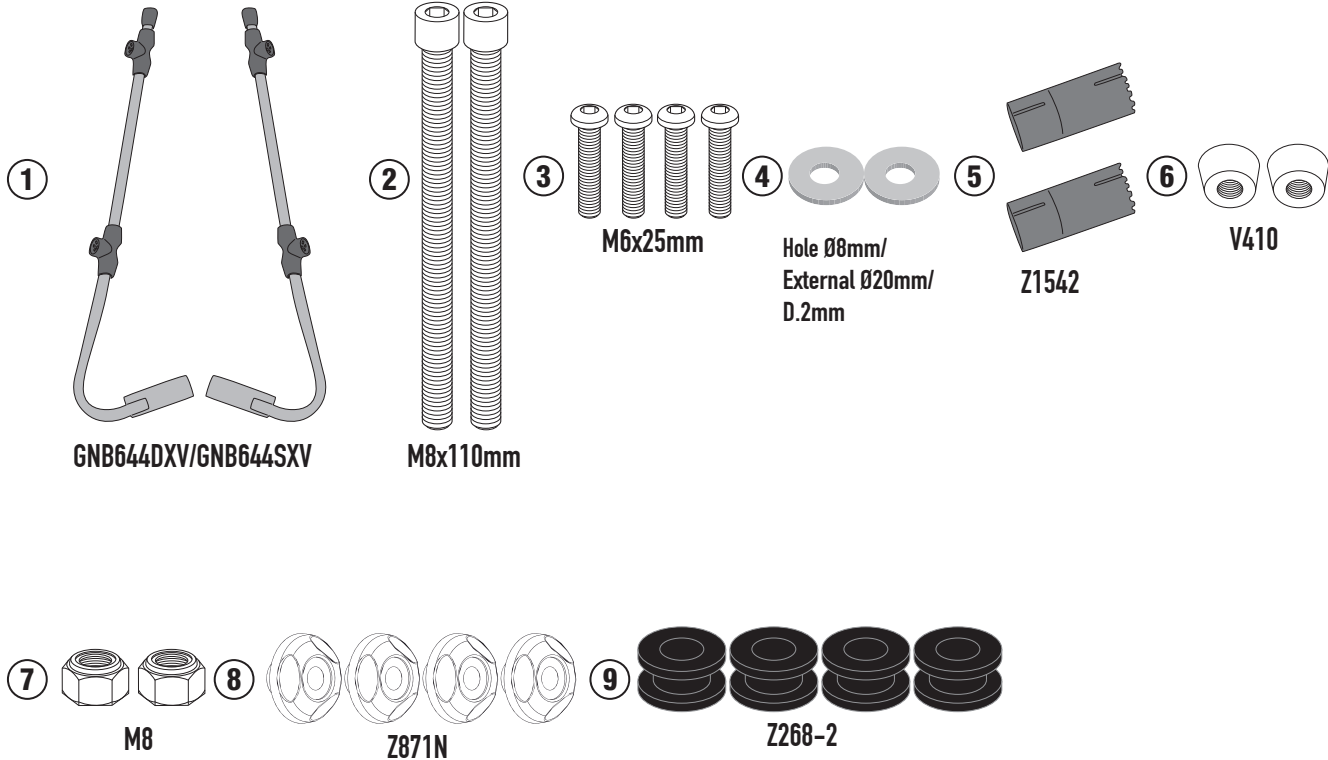
PIAGGIO LIBERTY 50-125-150 I-GET/ PIAGGIO LIBERTY 50-125-150 (2016/2021)

| N° | Descrizione/Description   | Caratteristiche/Features                   | Codice/Code             | Quantità/Quantity |
|----|---|--|-------------------------|-------------------|
| 1  | Supporto - Support - Support<br>Halterung - Soporte - Apoio   | -  | GNB644DXV<br>GNB644 SXV | 2(Right; Left)    |
| 2  | Vite - Screw - Vis - Schraube<br>Tornillo - Parafuso  | TCE M8x110                                 | 8110TCE                 | 2                 |
| 3  | Vite - Screw - Vis - Schraube<br>Tornillo - Parafuso  | TBEI M6x25                                 | 625TBEI                 | 4                 |
| 4  | Rondella - Washer<br>Rondelle - Scheibe<br>Arandela - Arruela   | Foro Ø8mm / Esterno Ø20mm SP. 2mm          | 820RON                  | 2                 |
| 5  | Fisher - Expanding Tube Insert<br>Cheville - Elastischer Rohreinsatz<br>Taco  | -  | Z1542                   | 2                 |
| 6  | Cono Filettato - Threaded Cone<br>Cone Filete - Kegel Gewinde<br>Cono Roscado - Cone Rosqueado                            | -  | V410                    | 2                 |
| 7  | Dado - Bolt - Erou<br>Mutter - Tuerca - Porca   | Dado Autobloccante<br>Ribassato M8 (H.8mm) | 8DADIAUB                | 2                 |
| 8  | Boccola Di Ritenzione - Plastic Bush<br>Douille Plastique - Plastik Buchse<br>Casquillo - Boné                            | -  | Z871N                   | 4                 |
| 9  | Gommino - Fairleader<br>Chaumard - Gummi<br>Goma - Borracha   | -  | Z268-2                  | 4                 |
| 10 | Schermo Specifico - Specific Screen - Écran Spécifique<br>Spezifischen Bildschirm - Pantalla Especifica - Tela Especifica | -  | 107A                    | -                 |

# A107A - A107AK

ATTACCHI SPECIFICI PER - SPECIFIC FITTING KIT FOR - KIT DE MONTAGE SPECIFIQUE POUR  
SPEZIFISCHER MONTAGEKIT FÜR - ANCLAJE ESPECÍFICO PARA - ANCORADOURO ESPECÍFICO

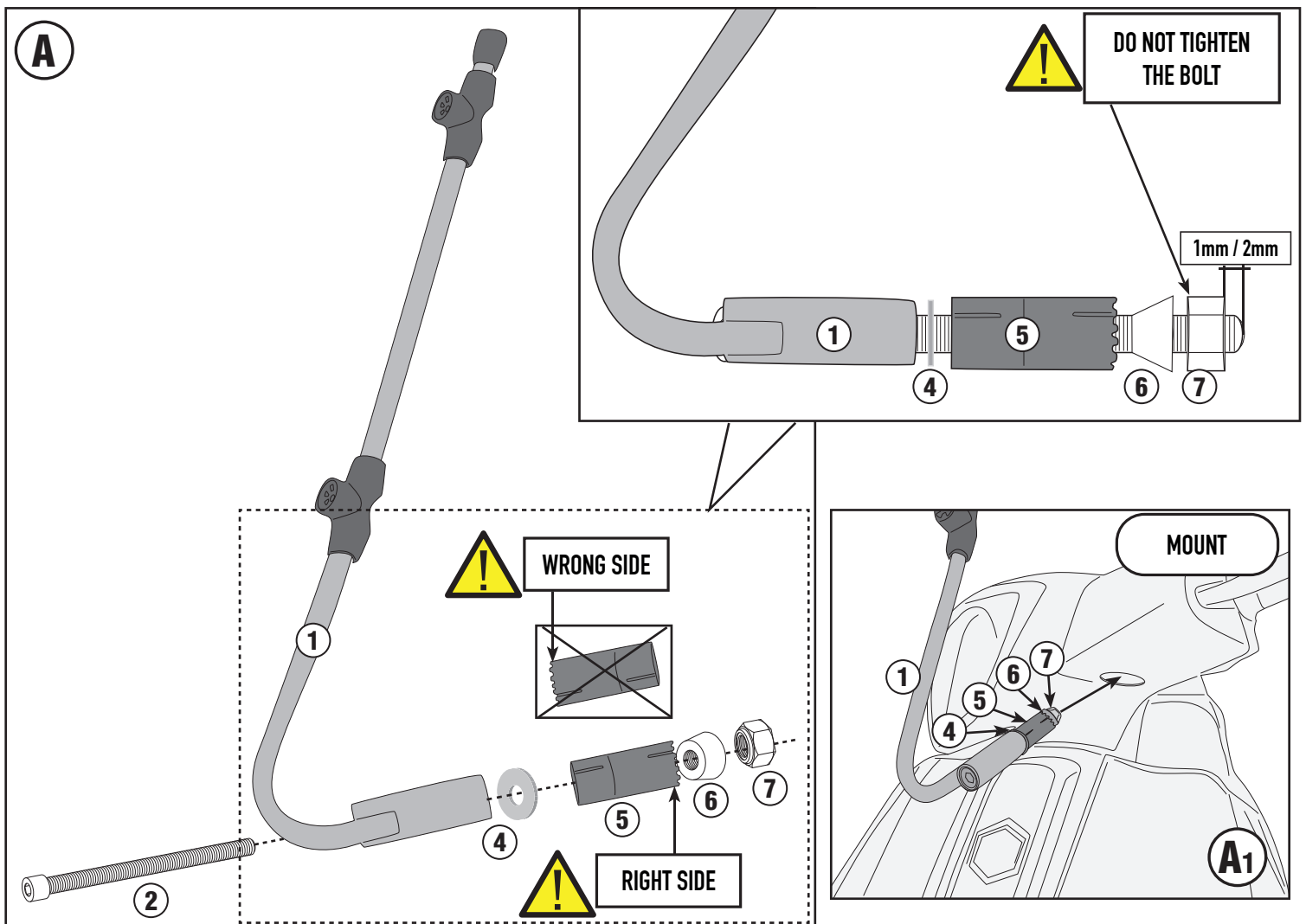
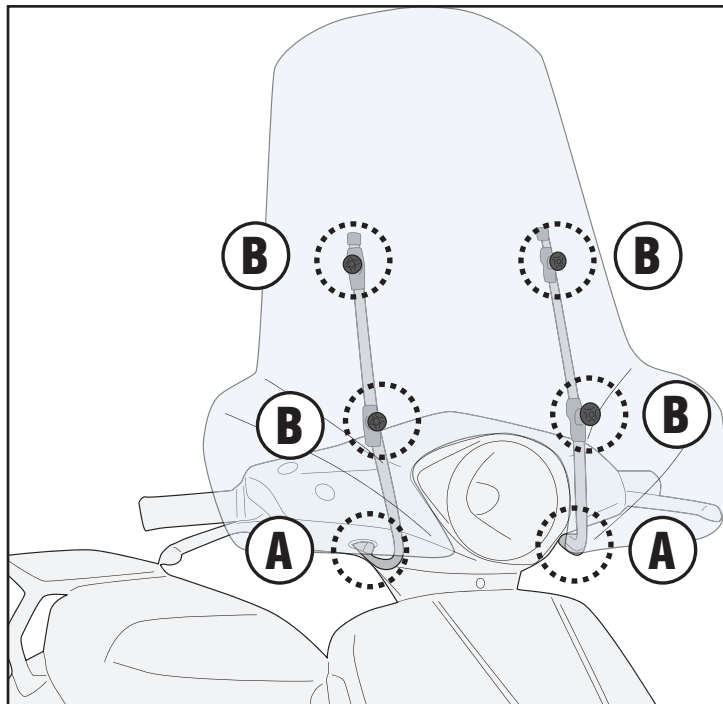
PIAGGIO LIBERTY 50-125-150-200 (2002/2008) / PIAGGIO LIBERTY 50-125-150 (2009/2015)  
PIAGGIO LIBERTY 50-125-150 I-GET/ PIAGGIO LIBERTY 50-125-150 (2016/2021)



# A107A - A107AK

ATTACCHI SPECIFICI PER - SPECIFIC FITTING KIT FOR - KIT DE MONTAGE SPECIFIQUE POUR  
SPEZIFISCHER MONTAGEKIT FÜR - ANCLAJE ESPECÍFICO PARA - ANCORADOURO ESPECÍFICO

PIAGGIO LIBERTY 50-125-150-200 (2002/2008) / PIAGGIO LIBERTY 50-125-150 (2009/2015)  
PIAGGIO LIBERTY 50-125-150 I-GET/ PIAGGIO LIBERTY 50-125-150 (2016/2021)



ISTRUZIONI DI MONTAGGIO - MOUNTING INSTRUCTIONS  
INSTRUCTIONS DE MONTAGE - BAUANLEITUNG  
INSTRUCCIONES DE MONTAJE - INSTRUÇÕES DE MONTAGEM

# A107A - A107AK

ATTACCHI SPECIFICI PER - SPECIFIC FITTING KIT FOR - KIT DE MONTAGE SPECIFIQUE POUR  
SPEZIFISCHER MONTAGEKIT FÜR - ANCLAJE ESPECÍFICO PARA - ANCORADOURO ESPECÍFICO

PIAGGIO LIBERTY 50-125-150-200 (2002/2008) / PIAGGIO LIBERTY 50-125-150 (2009/2015)

PIAGGIO LIBERTY 50-125-150 I-GET/ PIAGGIO LIBERTY 50-125-150 (2016/2021)



- ATTENZIONE : STRINGERE LE VITI SOLO DOPO AVER ULTIMATO IL CORRETTO POSIZIONAMENTO DEI SUPPORTI
- CAUTION : TIGHTEN THE SCREW ONLY AFTER SUPPORTS HAVE BEEN PLACED IN THEIR CORRECT POSITIONS.
- ATTENTION : SERRER LES VIS QUE LORSQUE LES SUPPORTS ONT ÉTÉ MISES EN POSITION CORRECTE.
- ACHTUNG : SCHRAUBE ERST DANN ANZUZIEHEN, WENN DIE STÜTZEN POSITIONIERT SIND.
- ATENCIÓN : APRETAR LOS TORNILLOS SOLO DESPUES DE HABER ULTIMADO EL CORRECTO POSICIONAMIENTO DEL SOPORTES.
- CUIDADO : APERTAR O PARAFUSO SOMENTE DEPOIS QUE APOIOS FORAM COLOCADOS NAS POSIÇÕES CORRETAS.

